



# SOLA


## Spezialroste GmbH

*Alleinhersteller des*

## **Sohler® Spezialrost DBP**

Der Gitterrost mit den einzigartigen  
Produkteigenschaften:

rutschfest, trittsicher, komfortabel, langlebig  
und mit einem unvergleichlichen Laufgefühl



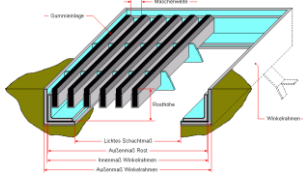
**Gitterroste mit GripS**

### **Product-Benefits / USP**

- \* automatischer Reinigungseffekt beim Begehen
- \* freitragende Konstruktion
- \* unerreicht hohe Rutschfestigkeit
- \* auch barfuß begehbar
- \* hohe Fallsicherheit / geringe Verletzungsgefahr
- \* grenzenlose Gestaltungsmöglichkeiten
- \* jeder Rost in Maßanfertigung
- \* Made in Germany
- \* extrem lange Haltbarkeit (bis < 50 Jahre)
- \* Sicherheit bei Schnee- und Eis
- \* homogene, einzigartige Optik

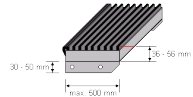
### **Anwendungsbereiche**

- \* Eingangs- und Treppen-Rost  
u.a. für...
- Schulen und Kindergärten
- Verwaltungs- und Amtsgebäude
- Einkaufszentren
- Krankenhäuser
- Banken und Bürogebäude
- Flughäfen
- Hotels
- Senioren- und Behindertenheime
- \* Lichtschacht-Rost
- \* Rost für Behinderten-Rampen
- \* Innen- / Designertreppen
- \* Drainage-Rost für Sportplätze



## Eingangs-Roste / Fußabstreifer

Als einzige Gitterroste mit Gummi-Laufläche weltweit erlauben SOLA-Spezialroste eine freitragende Verlegung, z.B. als Eingangs- oder Luftschleusen-Rost. Die EPDM-Einlagen bewirken einen automatischen Reinigungseffekt beim Begehen.



## Außentrepfen

Rutschfest und geräuschkämmend bieten sich SOLA-Spezialroste als gleichermaßen stabile wie wetterfeste Konstruktion ganz besonders immer dann an, wenn hohe Trittsicherheit, auch bei Eis und Schnee, und angenehme Begehbarkeit gefordert sind.



## Rinnenroste

Ihre spezifischen Eigenschaften können SOLA-Spezialroste auch als Rinnenroste ausspielen - dies besonders in Nassbereichen, wo ihre Rutschfestigkeit und komfortable Begehbarkeit zum Tragen kommen.



## Lichtschacht-Roste

Dank freitragender Verlegung wirkt der automatische Reinigungseffekt auch hier, ebenso wie das angenehme Barfuß-Begehen. Lieferbar in allen Größen.




## Innentrepfen

Als Treppenstufe (mit zusätzlichem PVC-Trittkantenprofil) für Innentrepfen sowohl im Wohn- als auch gewerblichen Bereich sind neben der hohen Fallsicherheit und der geringen Verletzungsgefahr vor allem das nahezu geräuschlose Begehen einmalige Produkt-Vorteile. Möglich sind zudem viele edle Design-Variationen in praktisch allen RAL- und Effektfarben.

## Formstücke

SOLA-Spezialroste sind in allen denkbaren Formen – winklig oder gerundet – lieferbar und verlangen daher keinerlei Beschränkungen bei der Gestaltung der Gitterrost-Flächen.



Am Bocherich 5 · 57271 Hilchenbach

Tel.: 02733 - 69 13 14 · Fax: 02733 - 69 13 15

[www.SOLA-Spezialroste.eu](http://www.SOLA-Spezialroste.eu)

[Mail@SOLA-Spezialroste.eu](mailto:Mail@SOLA-Spezialroste.eu)